

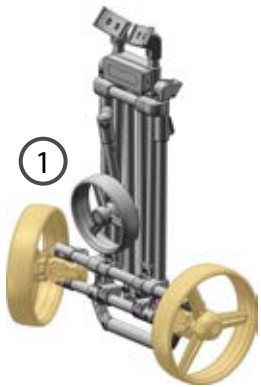


# Flat Cat Pull & Push

Benutzerhandbuch (DE)

*User Manual (EN)*





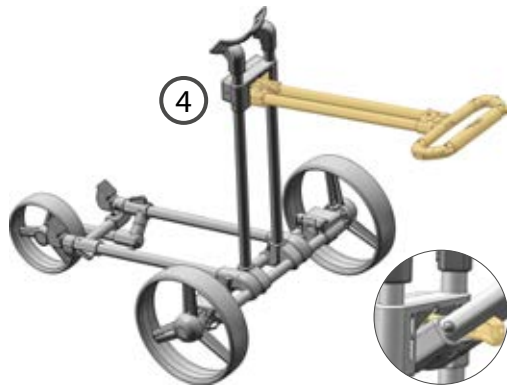
Räder nach außen klappen und einrasten lassen.  
*Unfold both back wheels until they click into place.*



Vorderrad im 45° Winkel ausklappen.  
*Unfold front wheel until it reaches 45°.*



Vorderrad mit Ausleger ausklappen.  
*Unfold front wheel with lower frame.*



Handle in Position bringen und ggf. einstellen.  
 Niedrigeres Handel: Haken gegen Uhrzeigersinn drehen.  
 Höheres Handel: Haken im Uhrzeigersinn drehen.  
*Bring handle in position and adjust if necessary.*  
*Lower handle: Turn hook anti-clockwise.*  
*Higher handle: Turn hook clockwise.*

### Reinigung

Säubern Sie den Wagen nicht mit dem Hochdruckreiniger und fahren Sie den Trolley nicht weiter als zur Unterkante der Radnaben ins Wasser. Es wird empfohlen den Flat Cat mit einem feuchten Tuch, ohne aggressive Reinigungsmittel zu säubern.

### Rahmen & Räder


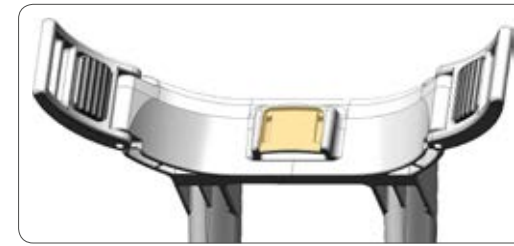
Bitte lagern Sie vor allem während des Transportes (z.B. im Auto) keine schweren Gegenstände auf dem Trolley, insbesondere auf den Rädern.

### Cleaning

*Do not use high-pressure cleaner to clean Trolley and do not drive into water higher than the lower edge of the wheel hubs. We advise to clean Trolley with a damp cloth and if necessary with a mild cleaner.*

### Frame & wheels

*Do not put any heavy items on Trolley, especially not on wheels during transport (i.e. in the car).*

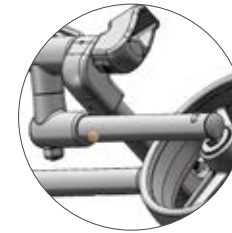


Für Cart Bags geeignet.  
*Suitable with cart bags.*



Für Stand Bags geeignet.  
*Suitable with stand bags.*

Je nach Form des Bags kann das Kissen der Bagauflage getauscht werden.  
*Bag Pad can be changed to match size of bag.*

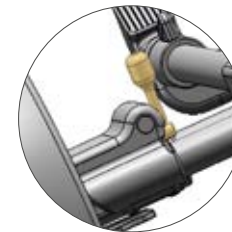


### Vorderrad - Geradeauslauf

Schraube im Uhrzeigersinn drehen: Trolley läuft mehr nach links.  
 Schraube gegen Uhrzeigersinn drehen: Trolley läuft mehr nach rechts.

### Front Wheel - Directional Stability

*Turn screw clockwise: Trolley pulls more to the left.*  
*Turn screw anti-clockwise: Trolley pulls more to the right.*



Feststellbremse (nur 3-Rad): Mit dem Fuß bedienen.  
*Parking Brake (3-wheel only): Operate with your foot.*

### Scorekartenhalter Scorecard Holder



### Schirmhalter Umbrella Holder



Tipp: Schirmhalter am Regenschirm lassen. Bewahren Sie bei nicht benutzen die ganze Einheit im Bag auf. Bei Bedarf kann der Schirm samt Halterung schnell und einfach eingeschraubt werden.

*Usage Tip: fix Umbrella Holder to umbrella. If not in use store complete unit in your bag. If needed the whole system can be assembled easily.*

# *Flat* *Cat*



Am Schlichtfeld 9  
82541 Münsing, Starnberger See  
Bavaria, Germany

[www.kb-golf.de](http://www.kb-golf.de)

Tel.: +49 (0)8177 92 97 13  
Fax: +49 (0)8177 92 97 14

07/2015